


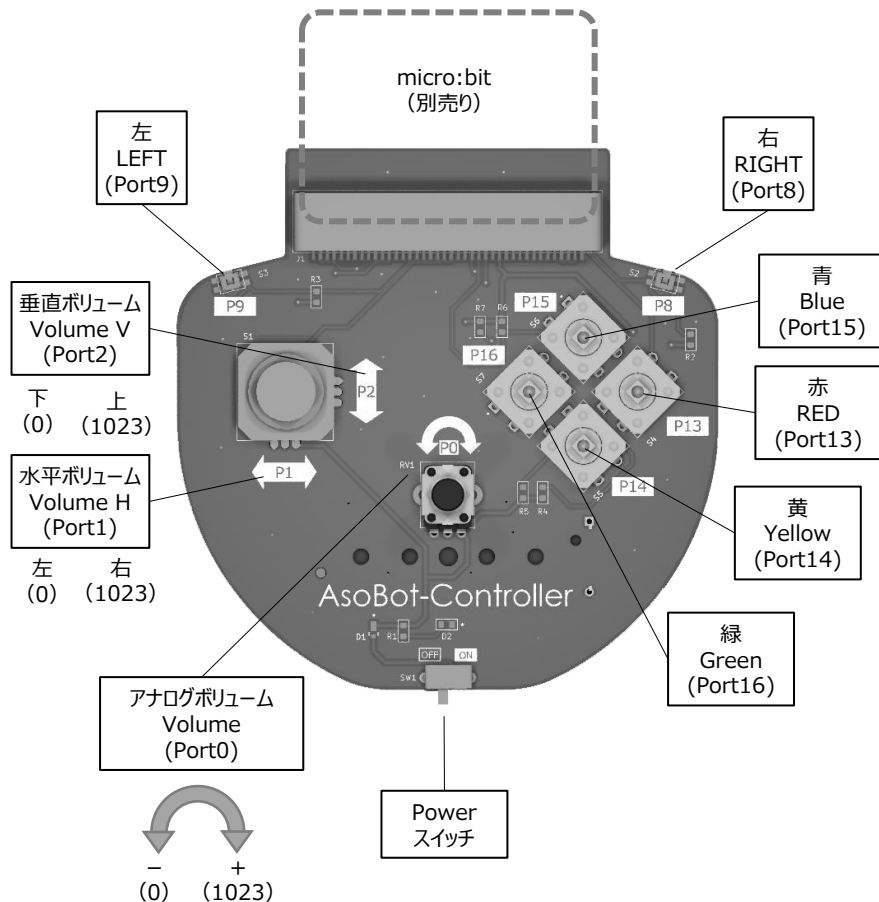


この度はAsoBot-Controller をご購入いただきありがとうございました。
本紙はAsoBot-Controller の取扱説明書および組立説明書になります。
ご使用前に必ずお読みいただき、内容をご理解した上でご使用ください。

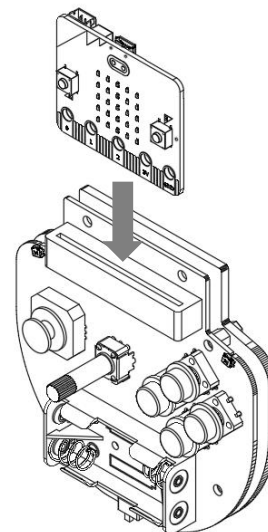
安全上のご注意

-  本製品には小さな部品を含みます。
お子様が誤って飲み込まないようにくれぐれもご注意ください。
-  本製品には先端の尖った部分（はんだ部など）が製造都合上発生します。
アクリルカバーで保護しますが組み立て時のお取り扱いにご注意ください。
-  本製品は単4電池2本で設計されています。
それ以外の電源を用いた動作は行わないでください。

機能説明



1 Micro:bit (別売り) を取り付ける



2 背面の電池ボックスに電池を挿入する (単4電池 2本)

